

Skom. Rewizyjna 21.09.22

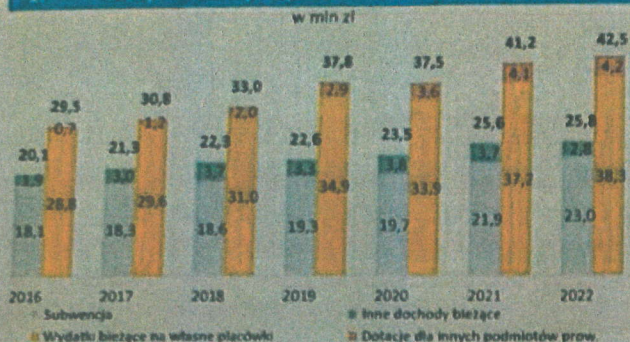
Analiza finansowa oświaty w Gminie Kolbuszowa



gm. miejsko-wiejska, pow. kolbuszowski, woj. podkarpackie; 10 szkół podstawowych

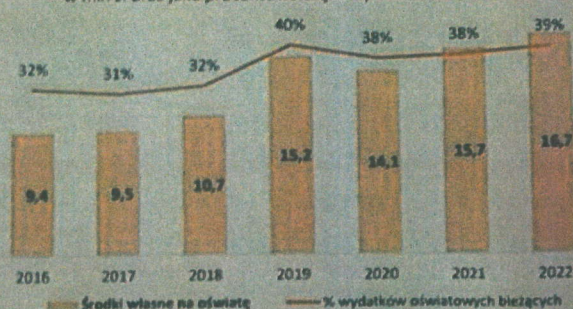
Analiza efektywności wydatków na oświatę na tle grupy porównawczej 10 podobnych gm. miejsko-wiejskich: Bytów, Glucholazy, Jelcz-Laskowice, Koluszki, Nisko, Ostrzeszów, Sędziszów Małopolski, Strzelin, Trzebnica, Wołbrom

1. Bieżące dochody i wydatki na oświatę



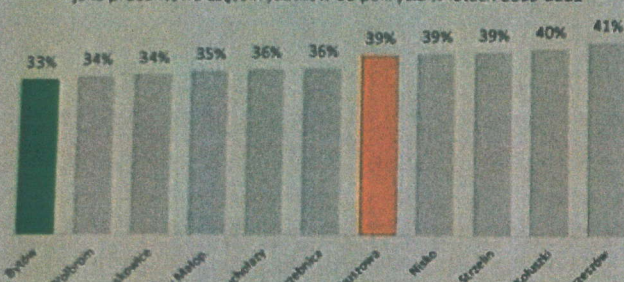
2. Zaangażowanie środków własnych

w mln zł oraz jako procentowa część wydatków do pokrycia



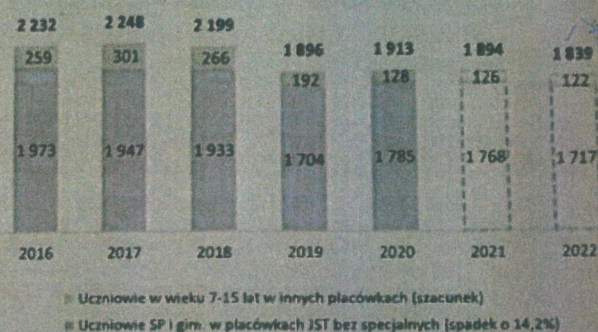
3. Zaangażowanie środków na tle grupy

jako procentowa część wydatków do pokrycia w latach 2019-2021



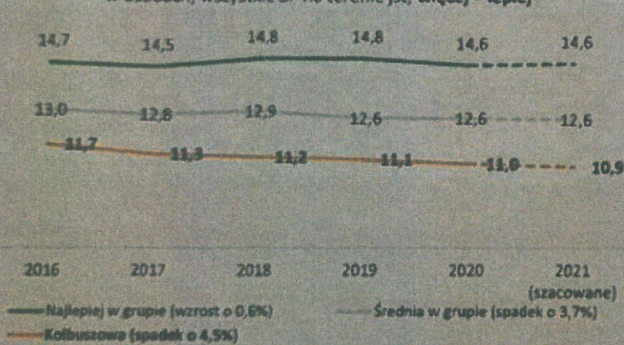
4. Liczba dzieci w wieku szkolnym a liczba uczniów SP+Gim

w osobach, dane za lata 2021-2022 szacowane wg trendu



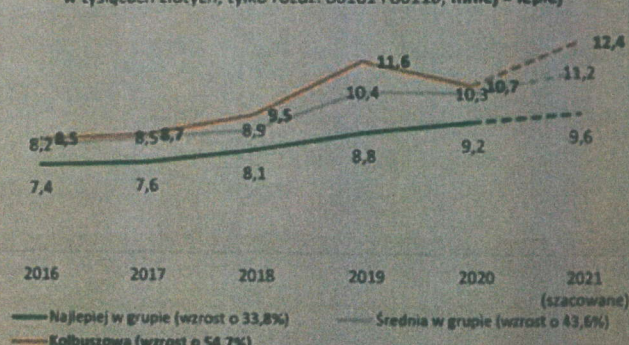
5. Liczba uczniów SP na 1 etapie nauczania przedmiotu

w osobach, wszystkie SP na terenie JST, więcej = lepiej



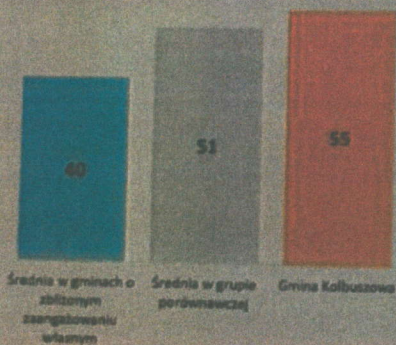
6. Podstawowe utrzymanie jednego ucznia SP

w tysiącach złotych, tylko rozdz. 80101 i 80110, mniej = lepiej



7. Wyniki uczniów na tle populacji

w centylach wg testów 8-klasisty 2019-2020



Wstępne wnioski z analizy

- Gmina w 2021 r. wydała na edukację 41,2 mln zł, tj. o 40% więcej niż 5 lat wcześniej (+11,7 mln zł).
- Zaangażowanie własne Gminy w koszty oświaty w analizowanym czasie wyniosło do 15,7 mln zł rocznie.
- W ostatnich 3 latach było to średnio 39% kosztów edukacji (o 5 pp. więcej niż w podobnej Gminie Bytów).
- W ostatnich 5 latach w szkołach podstawowych Gminy (bez specjalnych) liczba uczniów spadła o 14%.
- Jednocześnie liczba uczniów na 1 etapie nauczania przedmiotu spadła z 11,7 na 10,9. Liczba nie obejmuje godzin innych niż przedmiotowe (wychowawcze, na świetlicy, biblioteki, dyrektorskich itp.).
- Średni podstawowy koszt utrzymania 1 ucznia szkoły podstawowej w 2021 r. wyniósł 12,4 tys. zł rocznie, czyli 30% więcej niż w podobnej Gminie Jelcz-Laskowice. Kwota ta nie obejmuje wydatków na dowozy uczniów, żywienie, pracy z zastosowaniem specjalnych metod nauczania itp.
- Uczniowie z Państwa Gminy w latach 2019-2020 w testach 8-klasisty osiągnęli wyniki na poziomie 55 centyla. Jest to powyżej średniej w grupie - gratulacje!

Zapraszamy do kontaktu w zakresie przeprowadzenia pogłębionego audytu oszczędnościowego oświaty w Gminie Kolbuszowa

☎ 22 213 81 60 ✉ biuro@aesco.com.pl 🌐 aesco.com.pl

Objaśnienie: dla spójności danych jako uczniów szkół podstawowych ujęto także gimnazjalistów. Dane pochodzą z baz GUS, CRE oraz ze sprawozdań finansowych JST.

Burmistrz
Kolbuszowej
Zespół Oświatowy Miasta i Gminy przedkłada informacje dotyczącą kosztów, wydatków za
okres od 01.01.2022 do 31.08.2022 r. według poniższej tabeli.

Kolbuszowa, 20.09.2022 r.

Jednostka	Ogółem wydatki za okres 01.01.2022- 31.08.2022 wraz z zobowiązaniami wynagrodzeń	w tym:				Wydatki - inwestycje § 6050, 6060	Koszty -energia § 4260	2021 r
		Wydatki plus zobowiązania - wynagrodzenia z pochodnymi § 4010,4790,4110,4120	Wydatki -zakupy § 4210	Wydatki -energia za 2021 r.				
1 Szkoła Podstawowa NR 1 im. Henryka Sienkiewicza w Kolbuszowej	4 046 225,82	3 247 690,49	19 588,96 zł	0,00	23 183,23	39 307,39		
2 Szkoła Podstawowa NR 2 im. K.K. Baczyńskiego w Kolbuszowej	4 598 142,34	3 694 220,83	34354,09(w tym 9000 zł plener)	0,00	36 736,85	56 254,29		
3 Szkoła Podstawowa im. Jana Pawła II w Kupnie	1 885 056,84	1 374 664,13	24 866,47 zł	0,00	9 285,72	12 327,22		
4 Szkoła Podstawowa im. Królowej Jadwigi w Widelce	1 837 179,72	1 385 990,08	12 452,57 zł	0,00	9 295,65	12 742,25		
5 S.P. im Polskich Noblistów w Bukowcu	834 315,04	665 589,45	4 372,72 zł	0,00	3 256,93	4 948,46		
6 S.P. im Marii Konopnickiej w Domatkowie	787 811,27	596 359,43	2 080,47 zł	0,00	3 278,54	4 749,87		
7 S.P. im Szarych Szeregów w K. Górnej	1 152 249,42	907 128,73	4 643,93 zł	0,00	7 861,39	14 342,85		
8 S.P. im Janka Zawiśzy w Przedborzu	1 098 682,90	839 117,81	6 806,31 zł	10 000,00	3 452,64	4 342,91		
9 S.P. im kpt. Józefa Batorego w Weryni	1 473 749,07	1 098 909,33	21 069,92	0,00	17 713,80	22 711,93		
10 S.P. im A. Jadacha w Zarębkach	812 260,31	644 101,89	3 741,38	0,00	2 713,16	4 318,89		
11 Zespół Szkół Specjalnych w Kolbuszowej Dolnej	2 563 780,79	2 016 195,79	12 175,07	36 600,00	5 262,34	8 892,75		
12 Przedszkole Publiczne Nr 1 w Kolbuszowej	1 016 339,23	769 428,20	5 256,36	0,00	3 173,62	8 377,80		
13 Publiczne Przedszkole Nr 2 w Kolbuszowej	846 233,07	629 328,00	7 780,56	19 800,00	3 682,18	6 497,01		
14 Przedszkole Publiczne Nr 3 w Kolbuszowej	1 204 879,34	870 764,96	24 372,13	10 000,00	11 090,52	13 740,41		
15 Przedszkole Publiczne w K. Dolnej	382 381,22	279 154,27	5 118,96	0,00	2 917,41	4 458,46		
16 Przedszkole Publiczne w K. Górnej	450 245,64	337 168,84	7 951,79	0,00	2 446,38	3 973,47		
17 Publiczne Przedszkole w Widelce	652 672,69	469 970,08	8 418,70	19 679,78	2 915,68	4 371,86		
18 Zespół Oświatowy Miasta i Gminy Kolbuszowa	1 639 554,40	1 064 406,78	55 306,69	0,00	5 124,98	8 647,73		
SUMA	27 281 759,11	20 890 189,09	260 357,05	96 079,78	153 391,02	235 005,55		

DYREKTOR

ZESPÓŁU OŚWIATOWEGO
Miasta i Gminy Kolbuszowa

Ryszard Haptaś

Plan: 42 505 464,80
+ przedkłada niepubl. 4 624 110

Sporządził: Czesława Ptak

SPK